



Hartstein- und Schotterwerk Ludwig Gross GmbH



Preisliste 2025

Qualitäts- kennzeichen	Art.-Nr.	Bezeichnung	€ pro to ab Werk
CE	43	Sand 0/2 mm ungewaschen	19,00
	44	Sand 0/5 mm ungewaschen	20,00
CE	38	Edelsplitt 2/5 mm	26,00
CE	39	Edelsplitt 5/8 mm	25,00
CE	40	Edelsplitt 8/11 mm	25,00
CE	41	Edelsplitt 11/16 mm	25,00
CE	42	Edelsplitt 16/22 mm	25,00
CE	31	Edelsplitt 16/32 mm	25,00
★	30	Schotter 32/56 mm	24,00
	32	Schroppen 56/125 mm	26,00
★	47	Wasserbausteine CP _{200/400} (20/40 cm)	62,00
	45	Wasserbausteine CP _{400/600} (40/60 cm)	60,00
	48	Wasserbausteine CP _{600/800} (60/80 cm)	49,00
	46	Wasserbausteine CP _{800/1500} (80/150 cm)	49,00
★	35	Baustoffgemisch 0/16 mm	22,00
	33	Baustoffgemisch 0/32 mm	22,00
	34	Baustoffgemisch 0/45 mm	22,00
	52	Baustoffgemisch 0/56 mm	22,00
★	54	Baustoffgemisch 0/8 mm	18,00
	51	Baustoffgemisch 0/16 mm	18,00
	50	Baustoffgemisch 0/32 mm	13,00
	53	Baustoffgemisch 0/45 mm	18,00
★	64	Baustoffgemisch 0/56 mm	18,00
	56	Bruchschutt 0/X Schußmaterial	12,00
		Altasphalt Kippgebühr 130,00 Aushub Z 0 (unbelastet und fest) Kippgebühr auf Anfrage Humus-Sandgemisch aus Betonabbruch Kippgebühr aus Mutterboden gesiebt Kippgebühr aus Betonabbruch ohne Eisen Kippgebühr zur Zeit keine Annahme möglich Betonabbruch mit Bewehrung Kippgebühr zur Zeit keine Annahme möglich	

Für Großabnehmer und Firmen bitte Sonderkonditionen anfragen!

CE : Diese Materialien entsprechen der TL Gestein StB / DIN EN 13043 bzw. DIN EN 13383 und unterliegen der freiwilligen Produktprüfung durch das Materialprüfungsamt für das Bauwesen MPA Bau-Abteilung Baustoffe der Techn. Universität München

★ : "Frostsicher"





★ : "Nicht frostsicher"

Die vorstehenden Preise sind Nettopreise zuzüglich der gesetzlichen Mehrwertsteuer und verstehen sich ab Werk frei LKW verladen.

Die Preise sind freibleibend und haben Gültigkeit bis zum Erscheinen einer neuen Preisliste.

Gerne liefern wir unsere Produkte auch zur Baustelle.

Aus der folgenden Tabelle können Sie ungefähre Lademengen und Kosten verschiedener LKW-Arten entnehmen

2-Achser	2-Achser	3-Achser	4-Achser
			
ca. 3 to/1,5 m ³ ab 75 €/Std.	ca. 8 to/5m ³ ab 75 €/Std.	ca. 13 to/8 m ³ ab 80 €/Std.	18 to/12 m ³ ab 85 €/Std.
Transportkosten gelten zzgl. Maut, auch auf Bundesstraßen.			

(Die Preise unterliegen Marktschwankungen und verstehen sich netto zuzüglich der gesetzlichen Mehrwertsteuer und beziehen sich auf die Lieferung von Schüttgütern)

Bei Bestellungen und Rückfragen wenden Sie sich bitte an unser Büro:

Tel. : 0 80 28 / 905 68 20

Fax : 0 80 28 / 905 68 29

Mail: info@schotterwerk-gross.de

Zahlungsbedingungen

- innerhalb von 14 Tagen nach Rechnungsdatum 2% Skonto auf Material
- innerhalb von 30 Tagen nach Rechnungsdatum rein netto

Lieferbedingungen: siehe unter AGB